





	立 順	名 前	都道府県	所 属	70m前半						70m後半						合 計								
					1	2	3	4	5	6	合計	10	X	1	2	3	4	5	6	合計	10	X	総合計	10	X
1	1-A	久保山 湧亮	福岡県	長崎国際大学	52	51	56	54	56	55	324	11	4	57	56	51	54	54	53	325	11	3	649	22	7
2	2-A	今井 拓麻	福岡県	近畿大学	56	56	52	51	52	56	323	12	7	48	57	54	54	54	50	317	11	1	640	23	8
3	2-B	末次 晃大	福岡県	長崎国際大学	56	52	49	50	54	48	309	9	4	43	53	48	54	54	52	304	8	4	613	17	8
4	1-B	富永 悠幹	福岡県	東海大学	53	51	51	53	52	50	310	8	3	47	49	53	47	49	51	296	3	1	606	11	4
5	4-C	松田 浩行	福岡県	福岡市	44	50	50	47	51	44	286	2	0	50	48	47	51	50	55	301	5	1	587	7	1
6	1-C	中西 郁	福岡県	長崎国際大学	53	45	49	43	47	48	285	3	0	46	54	51	49	49	47	296	5	1	581	8	1
7	5-C	川崎 和磨	福岡県	大阪府	52	50	49	43	54	49	297	1	0	49	40	41	47	38	50	265	3	0	562	4	0
8	1-D	平田 健一	福岡県	北九州市	46	50	43	46	49	49	283	3	2	44	48	41	52	47	44	276	3	2	559	6	4
9	3-A	佐藤 慎一	福岡県	福岡市	44	41	50	50	51	46	282	4	2	48	43	47	53	44	38	273	3	0	555	7	2
10	2-D	大賀 裕司	福岡県	福岡市	41	50	39	44	44	48	266	3	1	46	51	47	44	49	47	284	1	0	550	4	1
11	2-C	築地 和也	福岡県	福岡市	49	49	41	47	46	51	283	4	1	49	44	35	38	50	39	255	2	1	538	6	2
12	4-A	金子 大祐	福岡県	福岡工業大学	48	38	37	46	48	47	264	0	0	51	46	41	40	42	41	261	1	1	525	1	1
13	5-D	渡部 敦史	福岡県	九州大学	39	47	46	42	42	46	262	5	3	39	45	39	48	40	50	261	4	0	523	9	3
14	3-D	八児 秀昭	福岡県	福岡市	49	48	50	41	39	37	264	7	1	48	35	39	47	39	38	246	1	0	510	8	1
15	5-A	佐々木 雅俊	福岡県	九州産業大学	51	35	55	39	35	28	243	2	0	40	48	48	37	44	39	256	5	0	499	7	0
16	6-B	田中 昭裕	福岡県	九州大学	37	36	38	38	48	42	239	1	0	39	43	49	35	42	39	247	2	0	486	3	0
17	4-D	久留主 達也	福岡県	九州大学	35	47	36	38	39	45	240	3	1	28	47	41	46	38	41	241	2	0	481	5	1
18	5-B	井手 一成	福岡県	北九州市	42	41	43	33	33	37	229	2	2	39	46	36	46	38	43	248	4	1	477	6	3
19	6-A	田崎 康久	福岡県	福岡市	44	45	36	40	36	42	243	2	0	30	49	37	37	31	47	231	0	0	474	2	0
20	4-B	田辺 拓巳	福岡県	九州大学	32	36	38	30	42	47	225	2	0	47	46	36	38	36	45	248	2	0	473	4	0
21	3-C	大隈 徹哉	福岡県	福岡市	45	39	48	33	46	51	262	3	1	33	19	46	44	30	24	196	3	0	458	6	1
22	3-B	新井 大裕	福岡県	九州大学	40	40	27	23	16	19	165	2	0	19	32	25	12	8	6	102	0	0	267	2	0
23	6-C										0	0	0						0	0	0	0	0	0	
23	6-D										0	0	0						0	0	0	0	0	0	
23											0	0	0						0	0	0	0	0	0	
23											0	0	0						0	0	0	0	0	0	
23											0	0	0						0	0	0	0	0	0	
23											0	0	0						0	0	0	0	0	0	
23											0	0	0						0	0	0	0	0	0	
23											0	0	0						0	0	0	0	0	0	

 ...強化指定選手
 ...1次選考通過者

	立 順	名 前	都道府県	所 属	70m前半						70m後半						合 計								
					1	2	3	4	5	6	合計	10	X	1	2	3	4	5	6	合計	10	X	総合計	10	X
1	6-D	鎌森 虹帆	福岡県	近畿大学	53	54	48	51	54	45	305	8	1	46	53	53	53	49	49	303	5	2	608	13	3
2	6-C	荒木 愛	福岡県	近畿大学	50	47	48	52	54	48	299	6	1	55	52	48	52	51	51	309	6	2	608	12	3
3	9-A	濱田 佳奈	福岡県	日本体育大学	40	54	49	50	41	57	291	8	3	53	56	52	51	50	50	312	7	2	603	15	5
4	7-C	小林 由奈	福岡県	長崎国際大学	45	50	46	44	51	50	286	4	1	53	51	51	51	51	51	308	4	0	594	8	1
5	7-A	下川 葵	福岡県	長崎国際大学	46	52	53	50	47	54	302	9	3	43	47	48	52	49	52	291	6	4	593	15	7
6	7-B	原野 華子	福岡県	同志社大学	49	53	46	49	48	43	288	5	1	45	51	44	47	52	40	279	6	2	567	11	3
7	8-B	町居 桜	福岡県	九州大学	45	52	50	49	45	50	291	3	1	39	43	50	43	50	45	270	3	1	561	6	2
8	7-D	岩瀬 なみ	福岡県	九州大学	54	42	44	49	50	46	285	6	2	41	47	48	47	47	43	273	2	0	558	8	2
9	8-C	梅谷 潮里	福岡県	近畿大学	48	44	36	40	43	40	251	0	0	49	33	47	42	35	34	240	3	1	491	3	1
10	8-D	高木 野乃香	福岡県	九州大学	45	46	49	31	28	42	241	3	2	38	38	28	49	30	44	227	1	0	468	4	2
11	8-A	立橋 茉莉子	福岡県	日本体育大学	20	31	32	31	35	47	196	1	0	32	30	39	44	49	34	228	2	1	424	3	1
12	6-A										0	0	0						0	0	0	0	0	0	
12	6-B										0	0	0						0	0	0	0	0	0	
12	9-B										0	0	0						0	0	0	0	0	0	
12	9-C										0	0	0						0	0	0	0	0	0	
12	9-D										0	0	0						0	0	0	0	0	0	
12											0	0	0						0	0	0	0	0	0	
12											0	0	0						0	0	0	0	0	0	
12											0	0	0						0	0	0	0	0	0	

 ...強化指定選手
 ...1次選考通過者